



VIGILANCIA EPIDEMIOLOGICA DE DENGUE

BOLETIN SEMANAL CORRESPONDIENTE A
LA SEMANA EPIDEMIOLOGICA
32 DEL AÑO 2022



SALUD
SECRETARÍA DE SALUD

DGE
DIRECCIÓN GENERAL
DE EPIDEMIOLOGÍA

SERVICIOS DE SALUD DE SINALOA

DIRECCION DE PREVENCION Y PROMOCION DE LA SALUD
SUBDIRECCION DE VIGILANCIA EPIDEMIOLOGICA

SEMANA EPIDEMIOLOGICA No.-32 CORRESPONDIENTE DEL 7/Agosto/2022 al 13/Agosto/2022





Contenido

Pag.

| | | |
|-----|---|----|
| 1. | VIGILANCIA EPIDEMIOLOGICA DE DENGUE | 2 |
| 2. | PANORAMA NACIONAL..... | 3 |
| 3. | TABLA COMPARATIVA DE CASOS ACUMULADOS EN EL ESTADO | 4 |
| 4. | CASOS PROBABLES DE DENGUE EN SINALOA | 5 |
| 4.1 | POR SEMANA HISTORICO 2018 A 2022 | 6 |
| 4.2 | POR INSTITUCION..... | 6 |
| 4.3 | POR MUNICIPIO | 7 |
| 4.4 | POR GRUPOS DE EDADES | 8 |
| 4.5 | POR GENERO | 9 |
| 5. | GRAFICAS ENDEMICAS | 10 |
| 6. | CASOS CONFIRMADOS DE DENGUE EN SINALOA, 2022 | 12 |
| 6.1 | CASOS COMPROBADOS DE DENGUE POR SEMANA | 12 |
| 6.2 | POR MUNICIPIOS Y TASAS DE INCIDENCIA | 13 |
| 6.3 | POR INSTITUCION..... | 14 |
| 6.4 | CASOS CONFIRMADOS DE DENGUE POR RANGO DE EDADES..... | 15 |
| 6.5 | DESGLOCE GENERAL DE COMPORTAMIENTO EN PLATAFORMA | 16 |
| 6.6 | UNIDADES MEDICAS CON MAYOR NOTIFICACION | 17 |
| 7. | DEFUNCIONES REGISTRADAS POR DENGUE EN SINALOA 2020 A 2022 | 18 |
| 8. | DIRECTORIO | 19 |



1. VIGILANCIA EPIDEMIOLOGICA DE DENGUE

Este Boletín de publicación periódica es dirigido a todo servidor público con incumbencia al cuidado y promoción de la salud, así como a todo ciudadano salubrista preocupado por la vigilancia epidemiológica.

De acuerdo con la estructura del Sistema Nacional de Salud y la propia de la Secretaría de Salud, corresponde a la Dirección General Adjunta de Epidemiología (DGAE) coordinar la elaboración de las normas y procedimientos para la vigilancia epidemiológica de **dengue**. El **Sistema Nacional de Vigilancia Epidemiológica** (SINAVE) capta, registra y analiza los datos de morbilidad, mortalidad, y daños y riesgos en salud, en este caso específicamente para dengue, a través del **Sistema Único de Información para la Vigilancia Epidemiológica** (SUIVE), apoyado a su vez en: La Notificación Semanal de Casos Nuevos de Enfermedades y los Sistemas Especiales de Vigilancia Epidemiológica.

*****Listado de fuentes y referencias utilizadas en la conformación de este boletín*****

| Fuentes: | Últimas Fechas de Revisión de Plataformas |
|---|--|
| http://www.epidemiologia.salud.gob.mx | |
| Plataforma de Notificación Semanal | Al día de la impresión de este Boletín |
| http://www.sinave.gob.mx/ | |
| Plataforma Vectores | |
| http://vectores.sinave.gob.mx/ | |
| Fecha de Impresión | |

Información de la plataforma SUAVE de Año actual, se consideran cifras preliminares.



2. PANORAMA NACIONAL

| ENTIDAD | CIERRE 2021 | CASOS 2022 | TASA 2022 |
|------------------------|-------------|------------|-----------|
| 01 Aguascalientes | 6 | 2 | 0.136 |
| 02 Baja California | 13 | 8 | 0.214 |
| 03 Baja California Sur | 101 | 104 | 12.423 |
| 04 Campeche | 90 | 173 | 16.744 |
| 05 Coahuila | 1,755 | 140 | 4.238 |
| 06 Colima | 1,059 | 372 | 45.976 |
| 07 Chiapas | 1,292 | 1,711 | 29.032 |
| 08 Chihuahua | - | 3 | 0.078 |
| 09 Distrito Federal | 18 | 8 | 0.089 |
| 10 Durango | 4 | 3 | 0.158 |
| 11 Guanajuato | 178 | 8 | 0.126 |
| 12 Guerrero | 2,164 | 1,303 | 35.409 |
| 13 Hidalgo | 173 | 87 | 2.757 |
| 14 Jalisco | 3,935 | 1,712 | 19.979 |
| 15 México | 363 | 1,298 | 7.303 |
| 16 Michoacán | 1,687 | 569 | 11.638 |
| 17 Morelos | 3,002 | 1,036 | 49.678 |
| 18 Nayarit | 659 | 263 | 19.873 |
| 19 Nuevo León | 81 | 37 | 0.642 |
| 20 Oaxaca | 4,446 | 2,331 | 55.675 |
| 21 Puebla | 248 | 171 | 2.543 |
| 22 Querétaro | - | - | 0.000 |
| 23 Quintana Roo | 790 | 516 | 28.684 |
| 24 San Luis Potosí | 872 | 248 | 8.538 |
| 25 Sinaloa | 4,661 | 728 | 22.709 |
| 26 Sonora | 439 | 319 | 10.137 |
| 27 Tabasco | 901 | 1,610 | 61.299 |
| 28 Tamaulipas | 1,673 | 304 | 8.198 |
| 29 Tlaxcala | 1 | - | 0.000 |
| 30 Veracruz | 2,120 | 1,195 | 13.840 |
| 31 Yucatán | 88 | 340 | 14.729 |
| 32 Zacatecas | 8 | 2 | 0.118 |

Fuente: SUAVE, 2022. Notificación DENGUE (GRAVE, NO GRAVE, CON SIGNOS DE ALARMA)
Tasa considerando cada 100,000 habitantes.



3. TABLA COMPARATIVA DE CASOS ACUMULADOS EN EL ESTADO

| JURISDICCION | MUNICIPIO | DENGUE NO GRAVE A90 | | | | DENGUE GRAVE A91 | | | | DENGUE CON SIGNOS DE ALARMA S/C | | | | TOTAL 2022 | |
|--------------|-------------|---------------------|------|-----------------|------|------------------|------|----------------|------|---------------------------------|------|------------------|------|------------|-------|
| | | PROBABLES | | CONFIRMADOS DNG | | PROBABLES | | CONFIRMADOS DG | | PROBABLES | | CONFIRMADOS DCSA | | PROB. | CONF. |
| | | 2021 | 2022 | 2021 | 2022 | 2021 | 2022 | 2021 | 2022 | 2021 | 2022 | 2021 | 2022 | | |
| J-1 | AHOME | 513 | 52 | 1 | 0 | 41 | 11 | 0 | 1 | 144 | 14 | 1 | 6 | 77 | 7 |
| | CHOIX | 7 | 0 | 0 | 0 | 0 | 0 | 0 | 0 | 0 | 0 | 0 | 0 | 0 | 0 |
| | EL FUERTE | 13 | 4 | 0 | 0 | 0 | 0 | 0 | 2 | 3 | 0 | 0 | 0 | 4 | 2 |
| J-2 | GUASAVE | 245 | 29 | 0 | 2 | 17 | 1 | 0 | 2 | 141 | 6 | 0 | 4 | 36 | 8 |
| | SINALOA | 45 | 3 | 0 | 1 | 2 | 0 | 0 | 0 | 4 | 0 | 1 | 0 | 3 | 1 |
| J-3 | ANGOSTURA | 16 | 2 | 0 | 0 | 0 | 0 | 0 | 0 | 0 | 1 | 0 | 1 | 3 | 1 |
| | MOCORITO | 52 | 3 | 2 | 0 | 0 | 0 | 0 | 0 | 5 | 1 | 0 | 2 | 4 | 2 |
| | S. ALVARADO | 268 | 13 | 3 | 1 | 1 | 0 | 0 | 0 | 109 | 4 | 1 | 4 | 17 | 5 |
| J-4 | BADIRAGUATO | 92 | 61 | 2 | 9 | 1 | 0 | 0 | 0 | 10 | 6 | 3 | 4 | 67 | 13 |
| | CULIACAN | 1,855 | 280 | 5 | 30 | 102 | 14 | 4 | 2 | 453 | 96 | 2 | 38 | 390 | 70 |
| | NAVOLATO | 153 | 22 | 0 | 4 | 2 | 1 | 0 | 2 | 26 | 0 | 1 | 6 | 23 | 12 |
| | COSALA | 9 | 6 | 0 | 0 | 0 | 0 | 0 | 0 | 0 | 0 | 0 | 0 | 6 | 0 |
| J-5 | ELOTA | 42 | 4 | 0 | 0 | 0 | 0 | 0 | 0 | 1 | 0 | 1 | 0 | 4 | 0 |
| | SAN IGNACIO | 17 | 13 | 0 | 0 | 0 | 0 | 0 | 0 | 0 | 0 | 0 | 0 | 13 | 0 |
| | CONCORDIA | 7 | 0 | 0 | 0 | 1 | 0 | 0 | 0 | 0 | 0 | 1 | 0 | 0 | 0 |
| | MAZATLAN | 163 | 25 | 2 | 2 | 3 | 2 | 0 | 0 | 30 | 16 | 6 | 6 | 43 | 8 |
| J-6 | ESCUINAPA | 42 | 37 | 2 | 9 | 1 | 0 | 0 | 1 | 0 | 2 | 0 | 1 | 39 | 11 |
| | ROSARIO | 22 | 6 | 0 | 0 | 0 | 0 | 0 | 1 | 3 | 1 | 0 | 1 | 7 | 2 |
| TOTAL | | 3,561 | 560 | 17 | 58 | 171 | 29 | 4 | 11 | 929 | 147 | 17 | 73 | 736 | 142 |

CASOS ACUMULADOS HASTA LA SEMANA EPIDEMIOLOGICA No.-32 CORRESPONDIENTE DEL 7/Agosto/2022 al 13/Agosto/2022

Descripción: Información de casos de Dengue hasta la semana actual considerando casos probables distribuidos por municipio. **FUENTE:** SINAVE/DGE/SALUD 2022 Preliminar incluye casos Probables y Confirmados.

4. CASOS PROBABLES DE DENGUE EN SINALOA

En todas estas enfermedades basta la sospecha clínica para la notificación del caso, ya que el propósito fundamental del sistema es la capacidad de detectar precozmente los casos de enfermedades susceptibles de una intervención. Por ello, cada enfermedad se acompaña de una definición clínica, que en algunas ser suficiente para la confirmación epidemiológica del caso, mientras que para otras la confirmación necesitará además criterios diagnósticos de laboratorio, y otros datos epidemiológicos. Puede ocurrir que casos ya notificados por sospecha clínica se descarten posteriormente por el laboratorio, o que algunas formas de presentación de enfermedades no encajen con la definición clínica, pero las circunstancias epidemiológicas aconsejen su inclusión. Todo esto obliga a una revisión de los primeros datos enviados, y es responsabilidad de todos los niveles del sistema (declarantes, epidemiólogos de Área, Dirección Regional de Salud Pública) asegurar que la información final sea válida y útil.

La notificación de casos se realiza basados en la legislación sanitaria vigente y las normas establecidas en el país. El dato con la sospecha diagnóstica que brinda el nivel efector local (notificación) es el disparador de la vigilancia epidemiológica (información para la acción) que comprende la evaluación de la información, el alerta, las acciones de control y si fuera necesario.

A fin de lograr la detección y clasificación eficiente y eficaz de los casos de Dengue, se han elaborado definiciones operacionales de caso, a efecto de unificar los criterios para su vigilancia epidemiológica en todo el Sistema Nacional de Salud. Las definiciones se caracterizan por tener elevada sensibilidad; es decir, permiten detectar la mayoría de los casos a través de los signos y síntomas más frecuentes de la enfermedad y de las pruebas de tamizaje. (Manual ETV Final 01082016-CONAVE.pdf)

Caso Probable de Dengue No Grave (DNG):

Toda persona de cualquier edad que resida o que proceda, en los 14 días previos al inicio de signos y síntomas, de una región donde exista transmisión de la enfermedad y que presente fiebre y dos o más de los siguientes signos y síntomas: *Náusea, vómitos, exantema, Mialgias, artralgia, Cefalea, dolor retro-ocular, Petequias o prueba del torniquete positiva Leucopenia. En menores de 5 años, el único signo a considerar puede ser la fiebre.* Todos los casos probables se deben registrar en el sistema de vigilancia epidemiológico.

Caso Confirmado de Dengue No Grave: Todo caso probable de DNG en el que se confirme infección reciente por dengue virus mediante técnicas de laboratorio reconocidas por el INRE.

Caso Probable de Dengue con Signos de Alarma (DCSA): Todo caso probable que además de cumplir con cuadro de DNG presente uno o más de los siguientes signos de alarma: *Dolor abdominal intenso y continuo, o dolor a la palpación del abdomen, Vómito persistente o incoercible, Acumulación de líquidos (ascitis, derrame pleural, pericárdico), Sangrado de mucosas, Letargo o irritabilidad, Hipotensión postural (Lipotimia, Hepatomegalia mayor de 2 cm, Aumento progresivo del hematocrito, Disminución progresiva de plaquetas, Disminución progresiva de la hemoglobina.* Ante la presencia de un signo de alarma identificado en el 1er nivel, el paciente deberá ser enviado de manera inmediata al 2do nivel para su atención.

Caso Confirmado de Dengue con Signos de Alarma: Todo caso probable de DCSA en el que se confirme infección reciente por dengue virus mediante técnicas de laboratorio avaladas por el INRE.

Caso Probable de Dengue Grave (DG): Todo caso probable de Dengue que presenta uno o más de los siguientes hallazgos:

- Choque debido a extravasación grave de plasma evidenciado por: taquicardia, extremidades frías y llenado capilar igual o mayor a tres segundos, pulso débil o indetectable, presión diferencial convergente ≤ 20 mm hipotensión arterial en fase tardía, acumulación de líquidos que conlleve a insuficiencia respiratoria.
- Sangrado grave, según la evaluación del médico tratante (ejemplos: hematemesis, melena, metrorragia voluminosa, sangrado del sistema nervioso central);
- Compromiso grave de órganos tales como: daño hepático importante (AST o ALT > 1000), afección renal, sistema nervioso central (alteración de la conciencia), corazón (miocarditis) u otros órganos.

Nota: Todo caso con signos de alarma o grave debe tomarse muestra para laboratorio

Caso Confirmado de Dengue Grave: Todo caso probable en el que se confirme infección reciente por dengue virus mediante técnicas de laboratorio reconocidas por el INRE.

Caso Estimado de Dengue no Grave: el número resultante de la aplicación del porcentaje de positividad a los casos de dengue no grave no muestreados o con resultados pendientes por el laboratorio más los casos confirmados mediante técnicas de laboratorio reconocidas por el INRE.

Caso Estimado de Dengue con Signos de Alarma. Es el número resultante de la aplicación del porcentaje de positividad a los casos de dengue con signos de alarma no muestreados o con resultados pendientes por el laboratorio más los casos confirmados mediante técnicas de laboratorio reconocidas por el INRE.

Caso descartado de Dengue: Todo caso probable en el que no se confirme infección reciente por dengue virus mediante técnicas de laboratorio reconocidas por el INRE.

FUENTES:

<http://www.sinave.gob.mx/SUAVE> Sistema Único Automatizado para la Vigilancia Epidemiológica.

<http://vectores.sinave.gob.mx/> Plataforma Dengue.

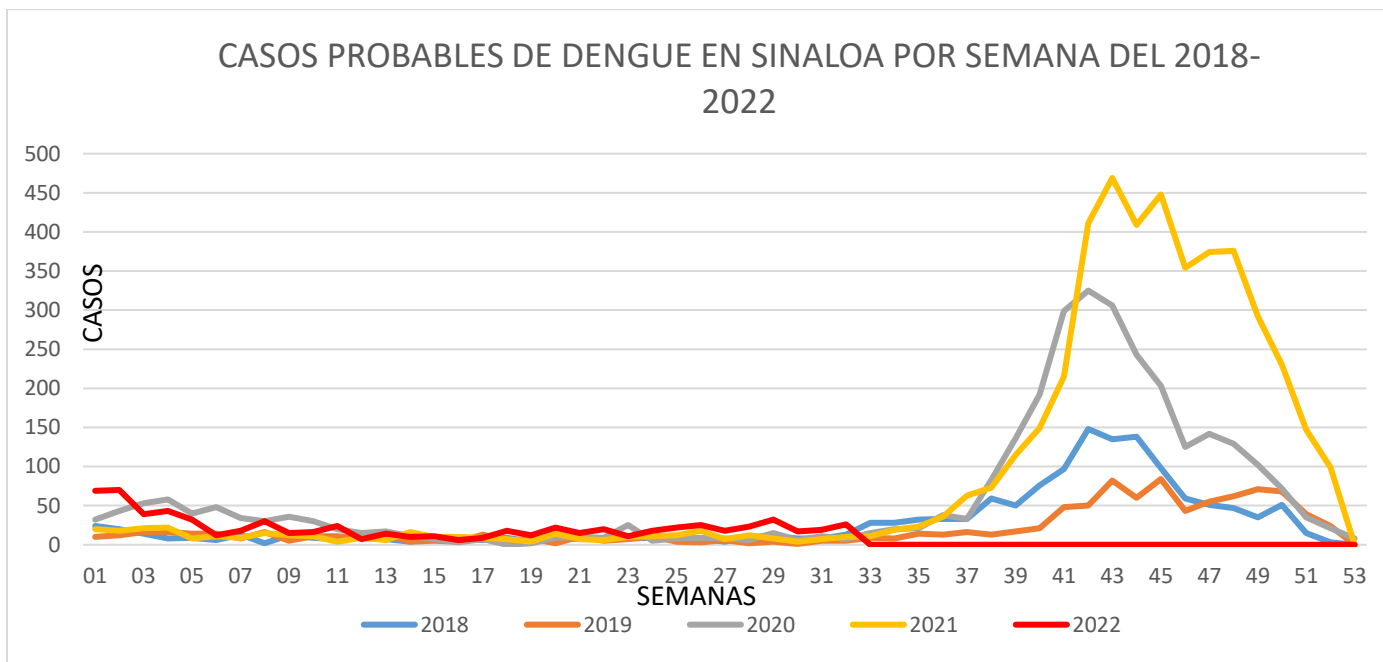
SINAVE/DGE/Salud 2022. Información preliminar de casos confirmados

FUENTES:

<http://www.sinave.gob.mx/SUAVE> Sistema Único Automatizado para la Vigilancia Epidemiológica.

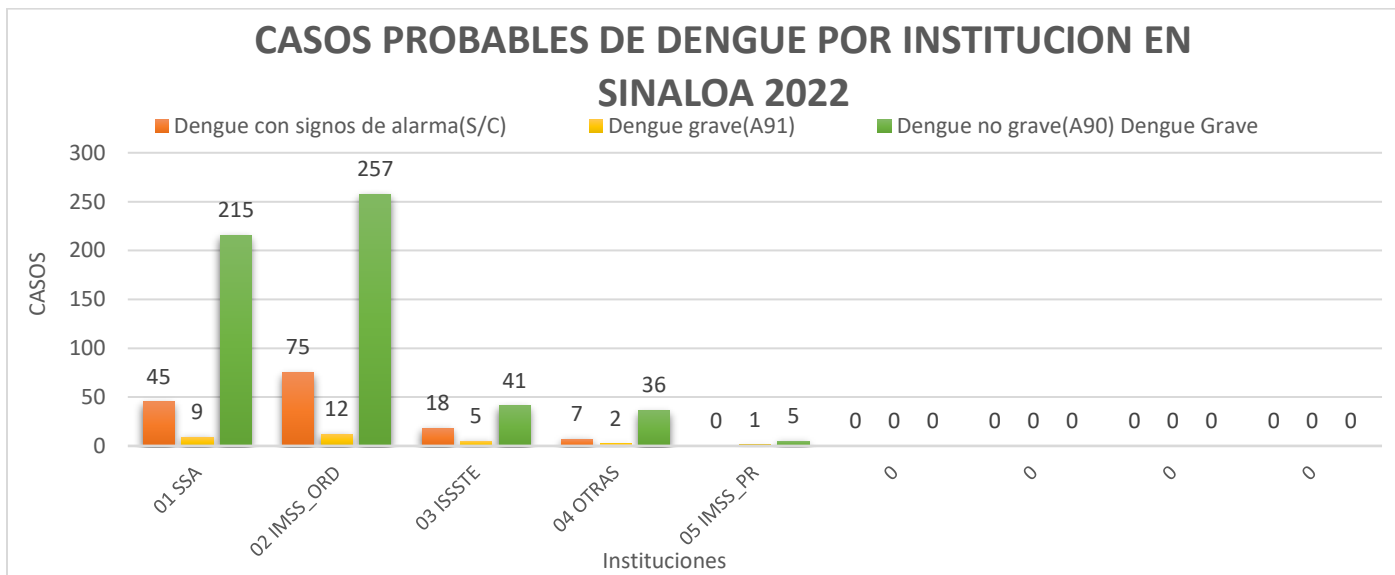
SINAVE/DGE/Salud 2022. Información preliminar, incluye casos probables.

4.1 POR SEMANA HISTORICO 2018 A 2022



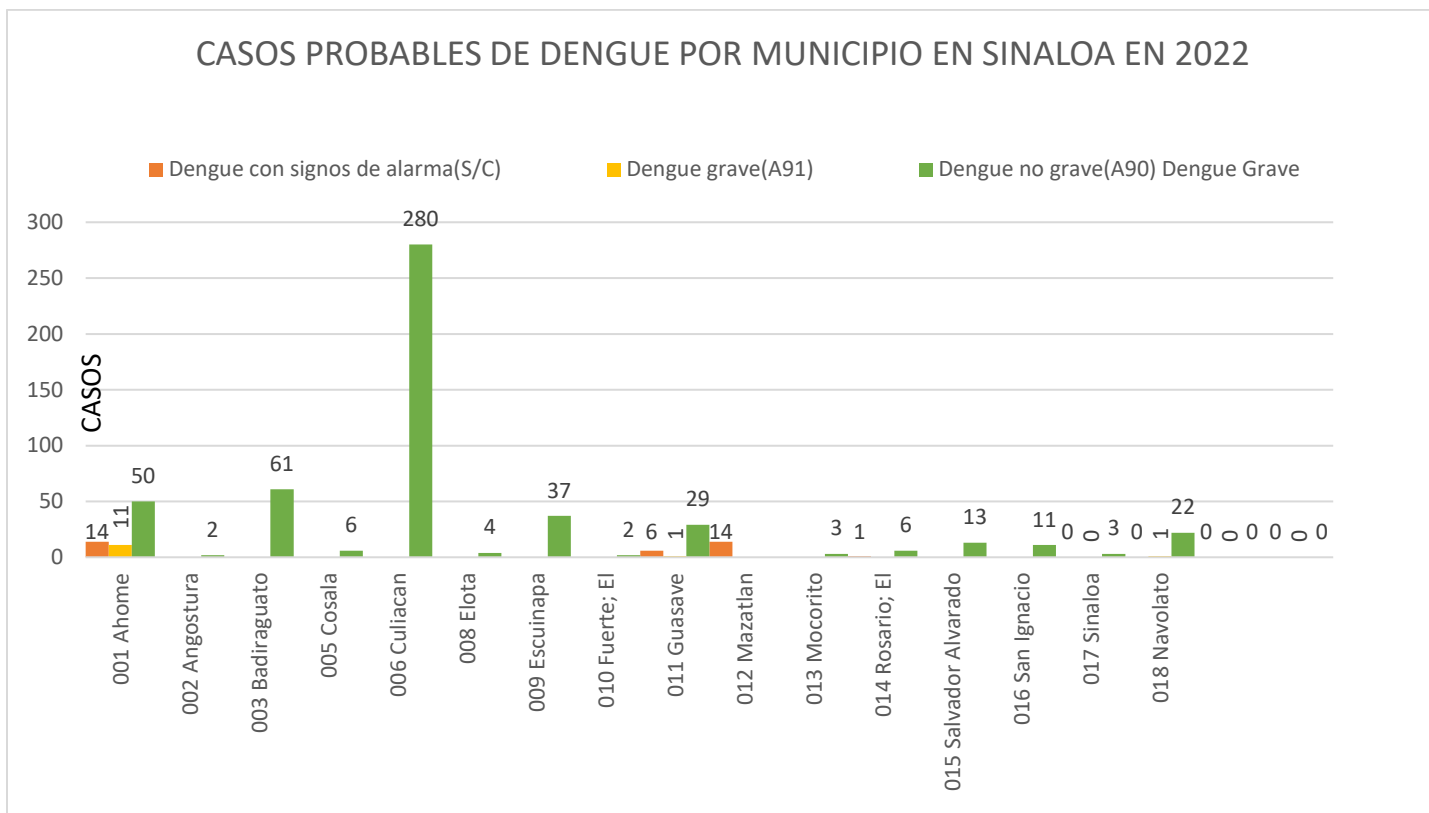
Descripción: Grafica con histórico de casos probables de años 2018 al 2021 a fin de tener una comparativa de comportamiento con el año corriente 2022 por semanas epidemiológicas.

4.2 POR INSTITUCION



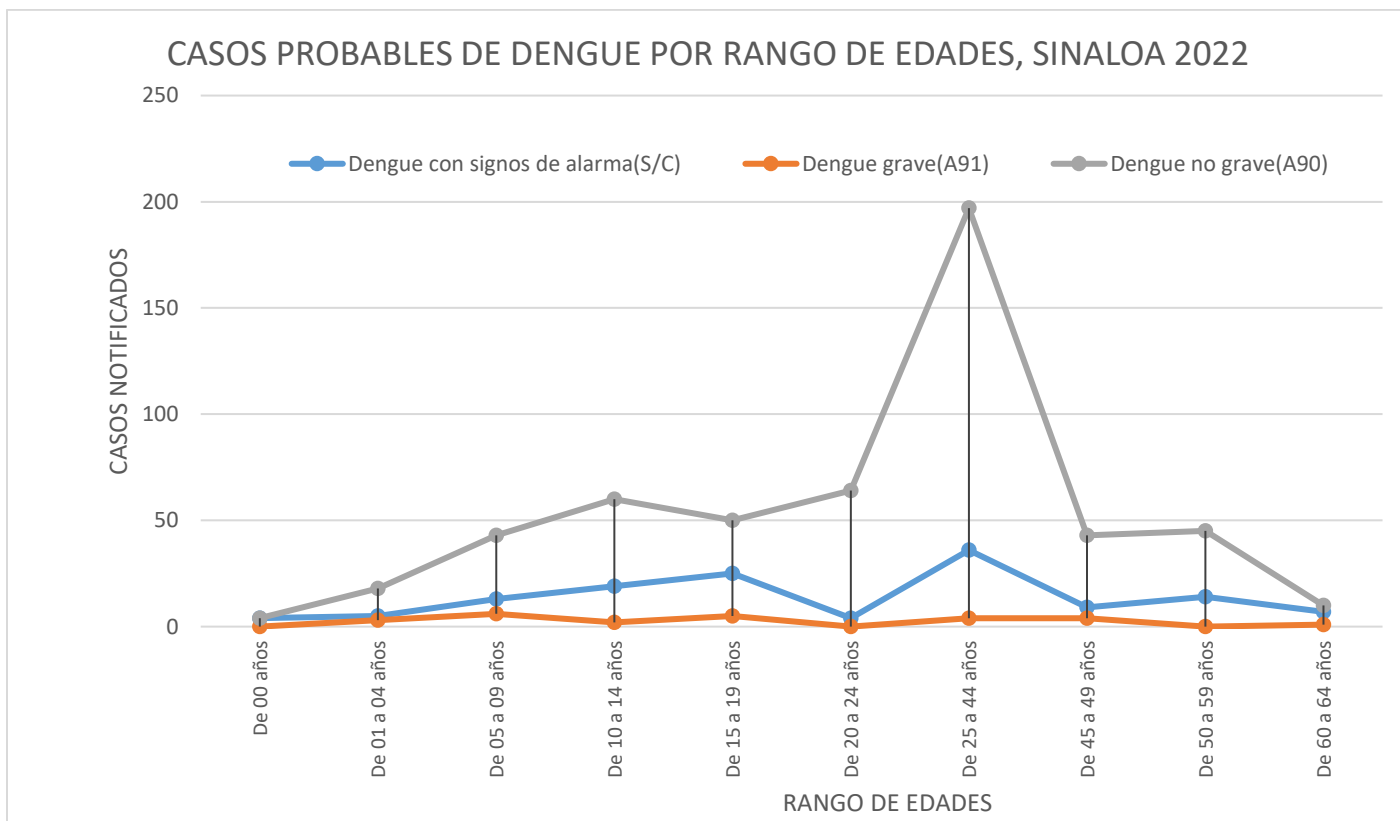
Descripción: Tabla grafica clasificada por Instituciones en la que se aprecian los casos probables registrados de Dengue en lo que va del año actual.

4.3 POR MUNICIPIO

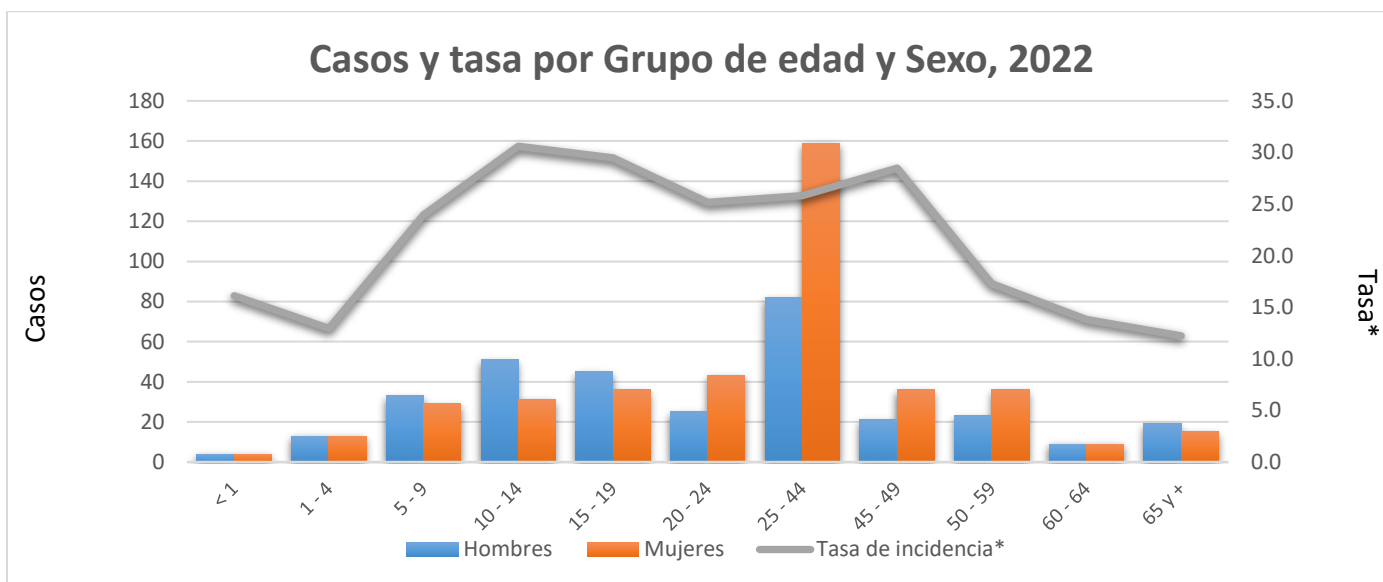


Descripción: Tabla grafica clasificada por Municipios en la que se aprecian los casos probables registrados de Dengue en lo que va del año actual.

4.4 POR GRUPOS DE EDADES

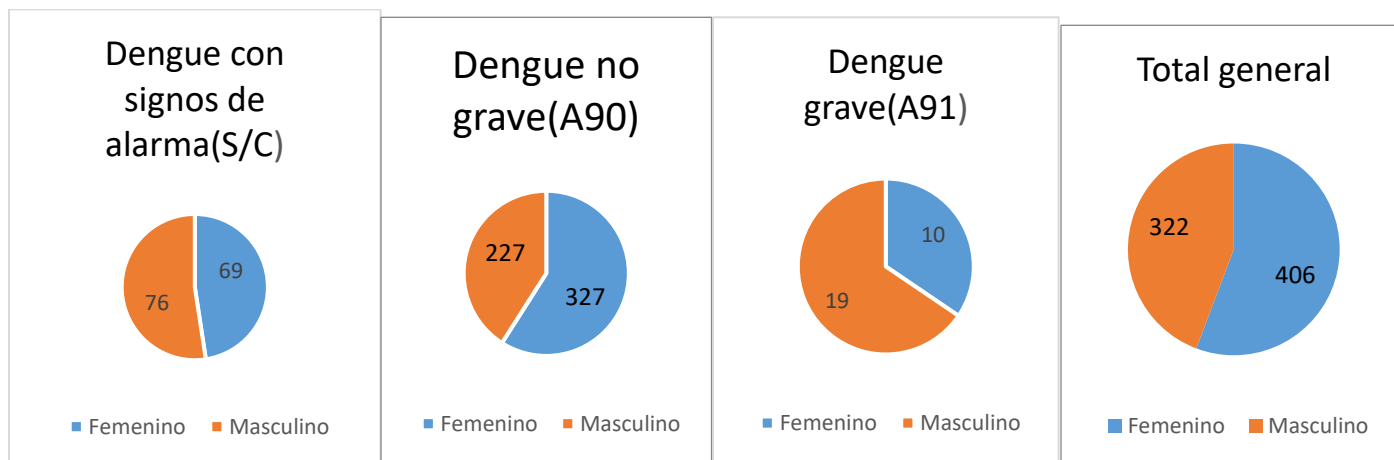


Descripción: Distribución de casos notificados probables de Dengue por rangos de edades.



Descripción: Grafica con casos notificados distribuida por rangos de edades y separada por género. Línea mostrando tasa de incidencia de afectación tomando en cuenta la población por cada rango de edad y género. La incidencia es basada en su población por cada 100,000 habitantes en la entidad.

4.5 POR GENERO

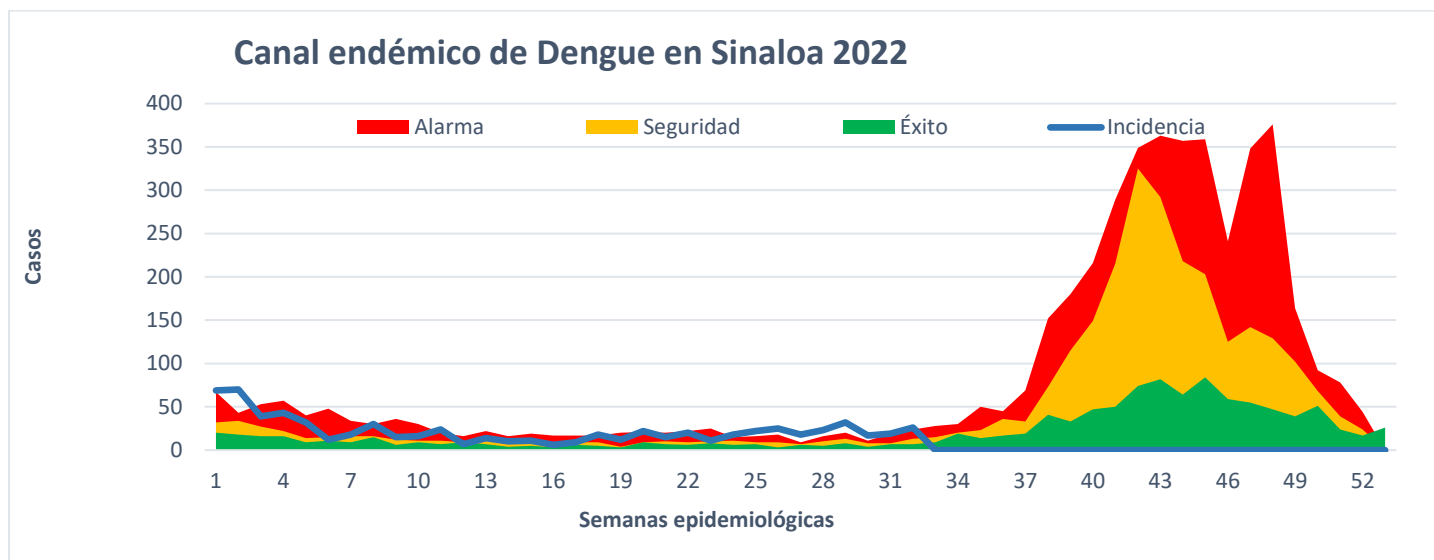


Descripción: Visualización proporcional de casos notificados probables de Dengue distribuida por género.

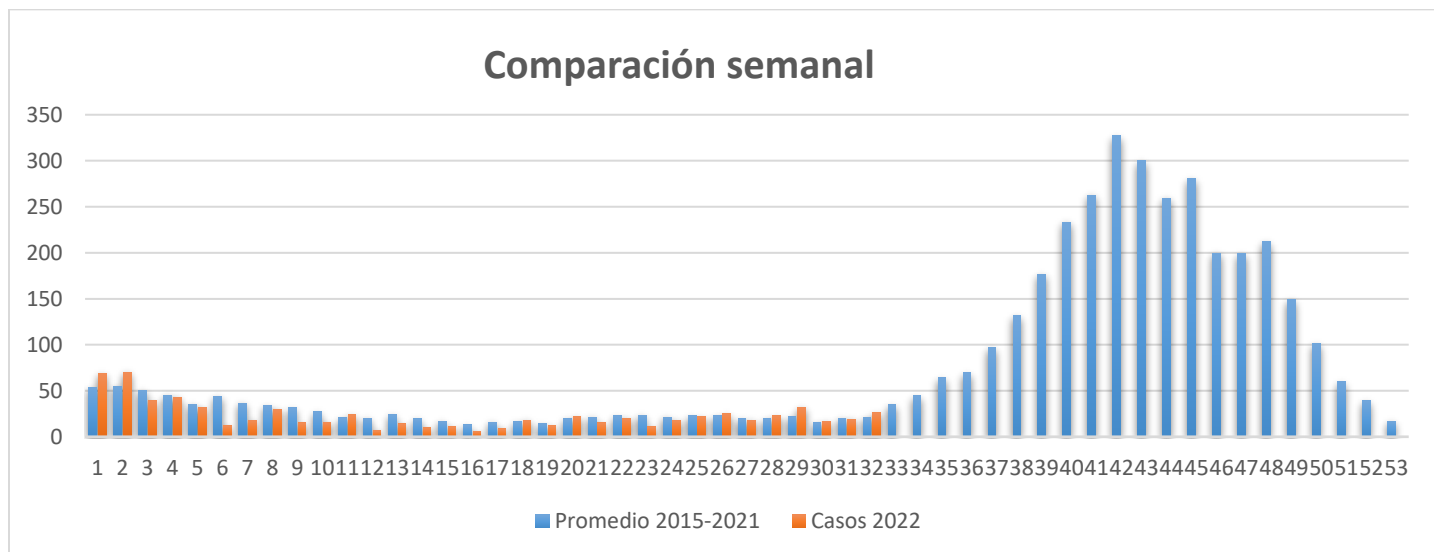
5. GRAFICAS ENDEMICAS

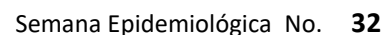
El canal endémico creado por Selwyn Collins en 1932 para la vigilancia de las epidemias de influenza y muy utilizado desde entonces debido a la simplicidad de su confección e interpretación, es una herramienta que permite conocer el comportamiento y evaluar la naturaleza endémica o epidémica de una enfermedad. Constituye una representación gráfica de la incidencia actual sobre la incidencia histórica y permite detectar precozmente cifras anormalmente altas o bajas de casos de la enfermedad en estudio.

A continuación, se muestran comparativos gráficos de **Dengue** con información histórica, así como promedios para medición cronológica versus tiempo actual en el estado.



Descripción: Apreciación de comportamiento semanal promediados en los últimos 7 años de DENGUE en el estado a manera de semáforo, indicando las zonas de alarma, seguridad y éxito con la incidencia actual del año corriente.

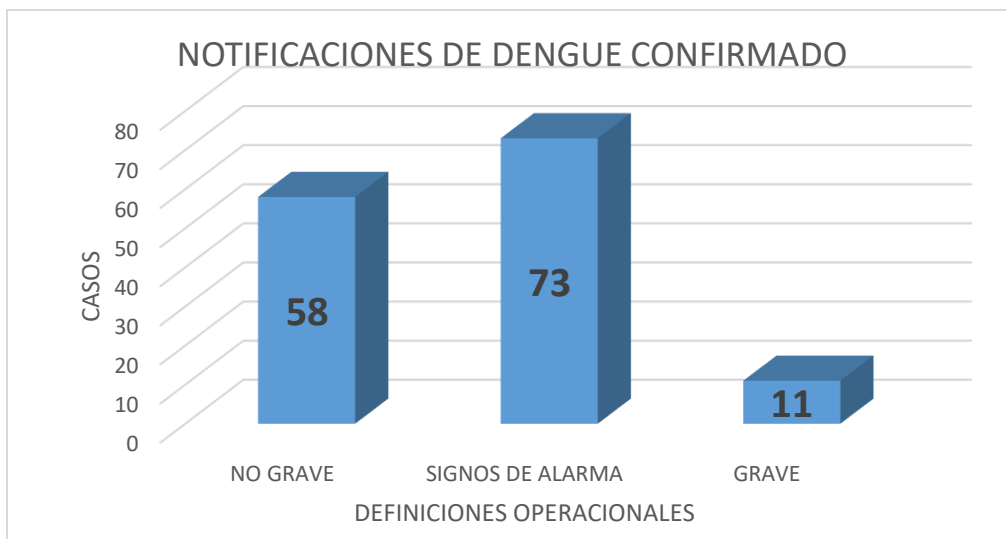




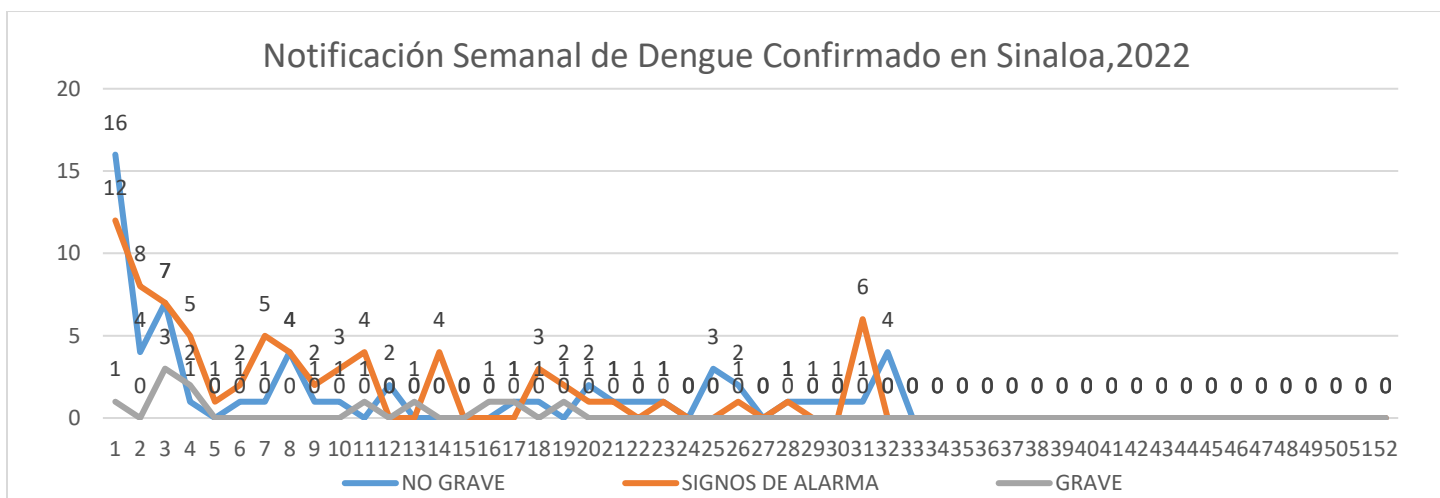
El gráfico 'Línea de Tiempo' muestra la actividad de las cuentas de Twitter a lo largo de los años. El eje vertical indica el número de cuentas, con marcas en 0, 100, 200, 300, 400 y 500. El eje horizontal muestra los años de 2015 a 2022, con subdivisiones mensuales. La línea azul representa la actividad, que presenta varios picos: un primer pico en 2015 (alrededor de 400 cuentas), otro en 2016 (alrededor de 350 cuentas), un tercer pico en 2019 (alrededor de 150 cuentas), un cuarto pico en 2020 (alrededor de 350 cuentas) y un quinto pico en 2021 (alrededor de 450 cuentas). En 2022, la actividad cae drásticamente, quedando cerca de cero.

11

6. CASOS CONFIRMADOS DE DENGUE EN SINALOA, 2022



6.1 CASOS COMPROBADOS DE DENGUE POR SEMANA



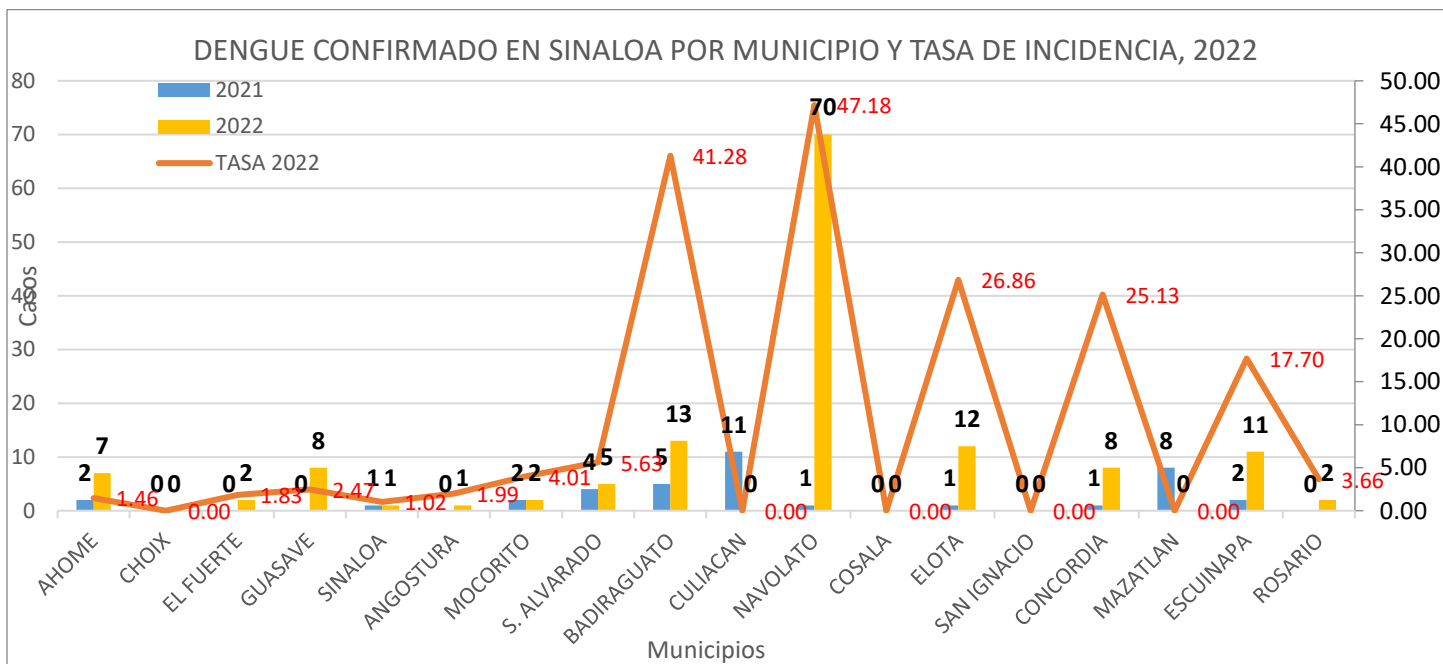
Descripción: Casos comprobados de Dengue en el año por semana hasta la semana actual.



6.2 POR MUNICIPIOS Y TASAS DE INCIDENCIA

| JURISDICCION | MUNICIPIO | CASOS CONFIRMADOS DE DENGUE ACUMULADOS HASTA SEMANA 32 EN EL AÑO 2021 Y 2022 | | | | | | | |
|--------------|-------------|--|------|------------------|------|-------|------|-------|------|
| | | NO GRAVE | | SIGNOS DE ALARMA | | GRAVE | | TOTAL | |
| | | 2021 | 2022 | 2021 | 2022 | 2021 | 2022 | 2021 | 2022 |
| J-1 | AHOME | 1 | 0 | 1 | 6 | 0 | 1 | 2 | 7 |
| | CHOIX | 0 | 0 | 0 | 0 | 0 | 0 | 0 | 0 |
| | EL FUERTE | 0 | 0 | 0 | 0 | 0 | 2 | 0 | 2 |
| J-2 | GUASAVE | 0 | 2 | 0 | 4 | 0 | 2 | 0 | 8 |
| | SINALOA | 0 | 1 | 1 | 0 | 0 | 0 | 1 | 1 |
| J-3 | ANGOSTURA | 0 | 0 | 0 | 1 | 0 | 0 | 0 | 1 |
| | MOCORITO | 2 | 0 | 0 | 2 | 0 | 0 | 2 | 2 |
| | S. ALVARADO | 3 | 1 | 1 | 4 | 0 | 0 | 4 | 5 |
| J-4 | BADIRAGUATO | 2 | 9 | 3 | 4 | 0 | 0 | 5 | 13 |
| | CULIACAN | 5 | 0 | 2 | 0 | 4 | 0 | 11 | 0 |
| | NAVOLATO | 0 | 30 | 1 | 38 | 0 | 2 | 1 | 70 |
| | COSALA | 0 | 0 | 0 | 0 | 0 | 0 | 0 | 0 |
| J-5 | ELOTA | 0 | 4 | 1 | 6 | 0 | 2 | 1 | 12 |
| | SAN IGNACIO | 0 | 0 | 0 | 0 | 0 | 0 | 0 | 0 |
| | CONCORDIA | 0 | 2 | 1 | 6 | 0 | 0 | 1 | 8 |
| | MAZATLAN | 2 | 0 | 6 | 0 | 0 | 0 | 8 | 0 |
| J-6 | ESCUINAPA | 2 | 9 | 0 | 1 | 0 | 1 | 2 | 11 |
| | ROSARIO | 0 | 0 | 0 | 1 | 0 | 1 | 0 | 2 |
| TOTAL | | 17 | 58 | 17 | 73 | 4 | 11 | 38 | 142 |

SEMANA EPIDEMIOLOGICA No.-32 CORRESPONDIENTE DEL 7/Agosto/2022 al 13/Agosto/2022



Descripción: Distribución por municipio en el estado con los casos confirmados en el año hasta la semana actual, así como una vinculación con su tasa de incidencia por cada 100,000 habitantes considerando la tasa poblacional de cada Municipio.

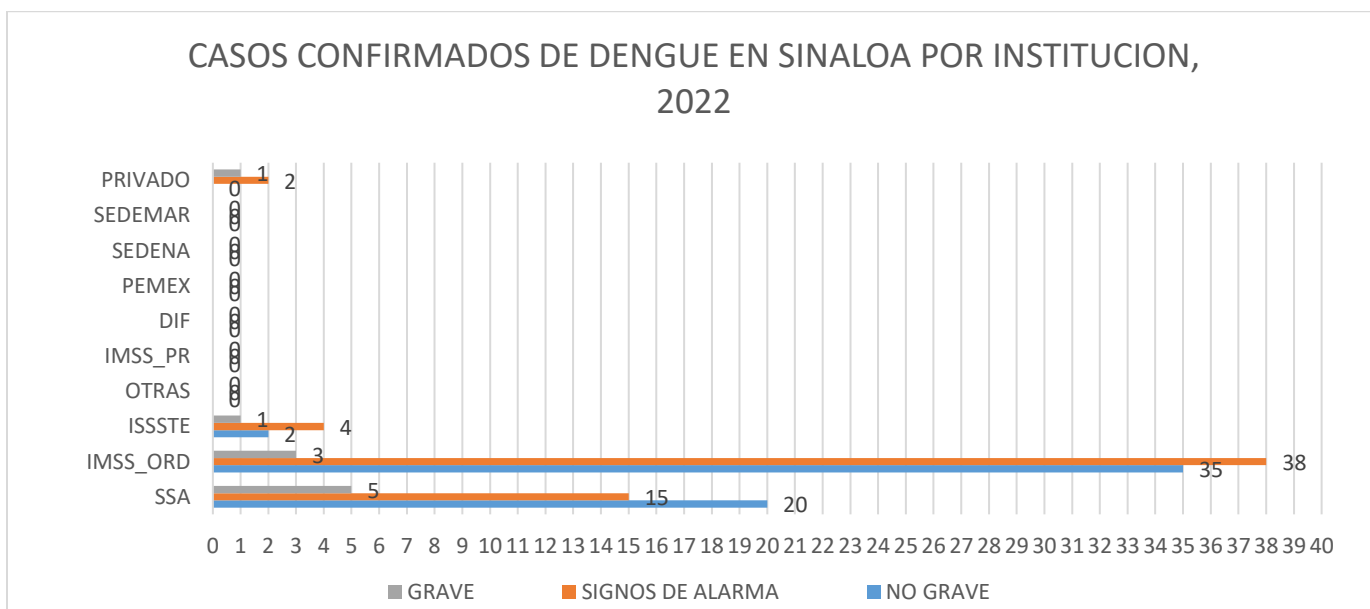
FUENTE: SINAVE/DGE/SALUD 2022. Información Preliminar; Incluye Casos Probables.



6.3 POR INSTITUCION

| CASOS CONFIRMADOS DE DENGUE POR INSTITUCION EN SINALOA, 2022 | | | | | |
|--|----------|------------------|-------|-------|----------|
| INSTITUCION | NO GRAVE | SIGNOS DE ALARMA | GRAVE | TOTAL | % |
| SSA | 20 | 15 | 5 | 40 | % 31.75 |
| IMSS_ORD | 35 | 38 | 3 | 76 | % 60.32 |
| ISSSTE | 2 | 4 | 1 | 7 | % 5.56 |
| OTRAS | 0 | 0 | 0 | 0 | % 0.00 |
| IMSS_PR | 0 | 0 | 0 | 0 | % 0.00 |
| DIF | 0 | 0 | 0 | 0 | % 0.00 |
| PEMEX | 0 | 0 | 0 | 0 | % 0.00 |
| SEDENA | 0 | 0 | 0 | 0 | % 0.00 |
| SEDEMAR | 0 | 0 | 0 | 0 | % 0.00 |
| PRIVADO | 0 | 2 | 1 | 3 | % 2.38 |
| TOTALES | 57 | 59 | 10 | 126 | % 100.00 |

Descripción: Tabla en la que se desglosa el comportamiento de casos confirmados de DENGUE por institución en el estado.



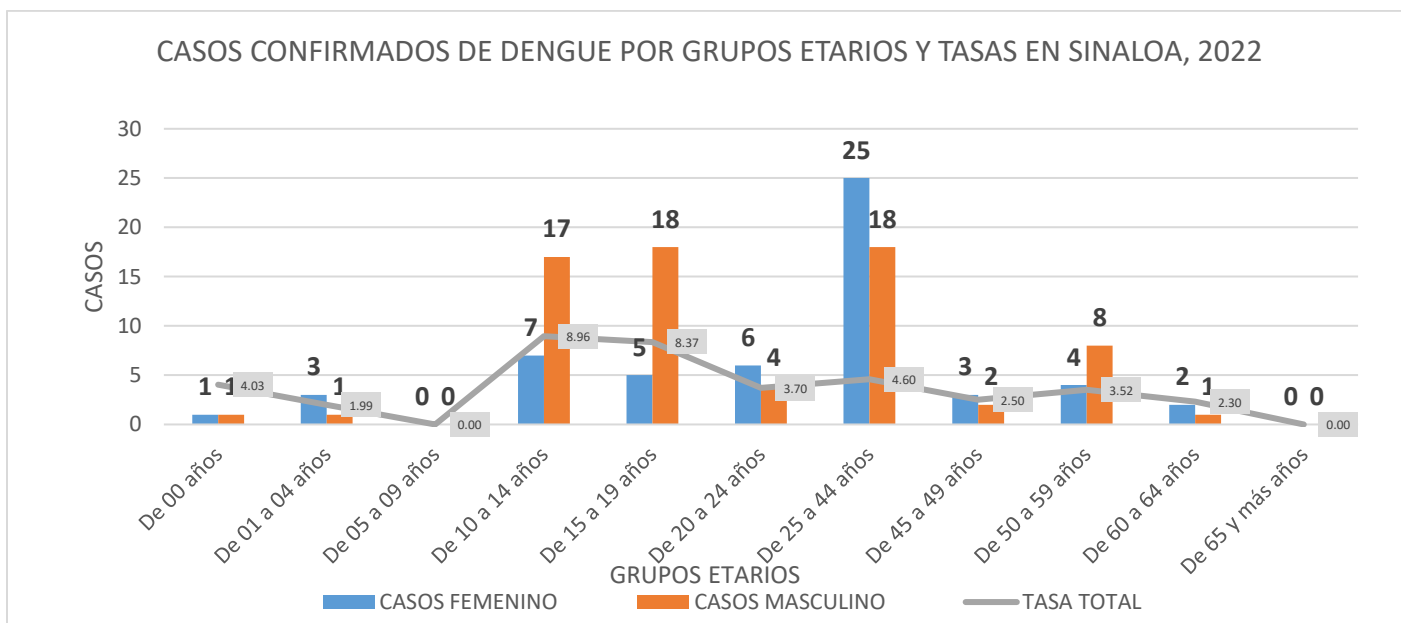
Descripción: Grafica en la que se desglosa el comportamiento de casos confirmados de DENGUE por institución en el estado.



6.4 CASOS CONFIRMADOS DE DENGUE POR RANGO DE EDADES

| CASOS CONFIRMADOS DE DENGUE POR GRUPOS DE EDADES Y GENERO CON TASA DE AFECTACION POR 100,000 EN EL AÑO 2022 EN SINALOA A LA SEMANA 32 | | | | | | | | | |
|---|----------------|--------------------|---------------|-----------------|---------------------|----------------|-------------|-----------------|------------|
| GRUPO EDAD | CASOS FEMENINO | POBLACION FEMENINA | TASA FEMENINA | CASOS MASCULINO | POBLACION MASCULINO | TASA MASCULINO | TOTAL CASOS | POBLACION TOTAL | TASA TOTAL |
| De 00 años | 1 | 24,347 | 41.07 | 1 | 25,260 | 3.96 | 2 | 49,607 | 4.03 |
| De 01 a 04 años | 3 | 98,572 | 3.04 | 1 | 102,076 | 0.98 | 4 | 200,648 | 1.99 |
| De 05 a 09 años | 0 | 126,647 | 0.00 | 0 | 132,052 | 0.00 | 0 | 258,699 | 0.00 |
| De 10 a 14 años | 7 | 130,430 | 5.37 | 17 | 137,529 | 12.36 | 24 | 267,959 | 8.96 |
| De 15 a 19 años | 5 | 133,715 | 3.74 | 18 | 141,034 | 12.76 | 23 | 274,749 | 8.37 |
| De 20 a 24 años | 6 | 131,953 | 4.55 | 4 | 138,393 | 2.89 | 10 | 270,346 | 3.70 |
| De 25 a 44 años | 25 | 470,811 | 5.31 | 18 | 463,204 | 3.89 | 43 | 934,015 | 4.60 |
| De 45 a 49 años | 3 | 103,459 | 2.90 | 2 | 96,602 | 2.07 | 5 | 200,061 | 2.50 |
| De 50 a 59 años | 4 | 175,787 | 2.28 | 8 | 165,556 | 4.83 | 12 | 341,343 | 3.52 |
| De 60 a 64 años | 2 | 68,092 | 2.94 | 1 | 62,304 | 1.61 | 3 | 130,396 | 2.30 |
| De 65 y más años | 0 | 149,900 | 0.00 | 0 | 128,115 | 0.00 | 0 | 278,015 | 0.00 |
| TOTALES | 56 | 1,613,713 | 3.47 | 70 | 1,592,125 | 4.40 | 126 | 3,205,838 | 3.93 |

Descripción: Tabla con casos confirmados de Dengue con análisis de genero agrupado por rango de edades considerando una tasa de incidencia por 100,000 habitantes para el año 2022 en el estado de Sinaloa.



Descripción: Grafica con segregación de casos por rango de edades separado por genero con tasa de afectación por 100,000 habitantes.



6.5 DESGLOCE GENERAL DE COMPORTAMIENTO EN PLATAFORMA

Detalle de comportamiento de registros de casos relacionados con Dengue en sus clasificaciones de diagnóstico final basado en las definiciones operacionales en el estado en el año hasta la semana actual.

Fuente de la Información obtenida de listado de datos de la plataforma de dengue para su análisis de datos.

| CASOS NOTIFICADOS | MUESTRAS | PROCESADAS POR LABORATORIO | CONFIRMADAS | DIAGNOSTICO FINAL |
|-------------------------|--------------------|----------------------------|--------------------|------------------------|
| TOTAL NOTIFICADO 766 | CON MUESTRA 454 | PROCESADAS 400 | CONFIRMADAS 142 | NO GRAVE 58 |
| | | | | SIGNOS DE ALARMA 73 |
| | | | | GRAVE 11 |
| | | | OTROS 286 | |
| | SIN MUESTRA 312 | SIN PROCESAR 28 | | |
| | | RECHAZADAS 26 | | |



6.6 UNIDADES MEDICAS CON MAYOR NOTIFICACION

| CASOS | JURISDICCION | MUNICIPIO | INSTITUCION | CLUE | UNIDAD MEDICA |
|-------|--------------|-------------------|-------------|-------------|--|
| 63 | CULIACAN | BADIRAGUATO | SSA | SLSSA000246 | HOSPITAL INTEGRAL BADIRAGUATO |
| 56 | CULIACAN | CULIACAN | IMSS | SLIMS000160 | UMF 46 CULIACAN |
| 47 | CULIACAN | CULIACAN | IMSS | SLIMS000184 | HGZMF 28 COSTA RICA |
| 46 | CULIACAN | CULIACAN | IMSS | SLIMS000131 | HGR 1 CULIACAN |
| 32 | CULIACAN | CULIACAN | ISSSTE | SLIST000085 | DR. M.CARDENAS DE LA VEGA CULIACAN |
| 31 | CULIACAN | CULIACAN | IMSS | SLIMS000155 | UMF 36 CULIACAN |
| 29 | CULIACAN | CULIACAN | OTRAS | SLSME000016 | HOSPITAL CIVIL DE CULIACAN |
| 29 | CULIACAN | CULIACAN | IMSS | SLIMS000143 | UMF 35 CULIACAN |
| 27 | CULIACAN | CULIACAN | SSA | SLSSA000753 | CULIACAN |
| 26 | MAZATLAN | ESCUINAPA | SSA | SLSSA001132 | ESCUINAPA |
| 23 | LOS MOCHIS | AHOME | IMSS | SLIMS000032 | UMF 37 LOS MOCHIS |
| 22 | MAZATLAN | MAZATLAN | IMSS | SLIMS000341 | HGZMF 3 MAZATLAN |
| 21 | CULIACAN | CULIACAN | IMSS | SLIMS000633 | UMF 55 CULIACAN C/UMAA |
| 20 | LOS MOCHIS | GUASAVE | IMSS | SLIMS000271 | HGZMF 32 GUASAVE |
| 19 | CULIACAN | CULIACAN | OTRAS | SLSME000021 | HOSPITAL PEDIATRICO |
| 17 | LOS MOCHIS | AHOME | SSA | SLSSA000036 | LOS MOCHIS |
| 15 | CULIACAN | CULIACAN | SSA | SLSSA000811 | HOSPITAL INTEGRAL ELDORADO |
| 15 | MAZATLAN | ESCUINAPA | ISSSTE | SLIST000131 | ESCUINAPA |
| 13 | CULIACAN | CULIACAN | SSA | SLSSA000666 | HOSPITAL GENERAL CULIACAN |
| 12 | CULIACAN | NAVOLATO | IMSS | SLIMS000440 | UNIDAD DE MEDICINA FAMILIAR CON HOSPITALIZACIÓN NO. 11 |
| 11 | LOS MOCHIS | AHOME | SSA | SLSSA000024 | HOSPITAL GENERAL LOS MOCHIS |
| 10 | MAZATLAN | ESCUINAPA | IMSS | SLIMS000230 | UMFH 29 ESCUINAPA |
| 10 | LOS MOCHIS | AHOME | IMSS | SLIMS000020 | HGZ 49 LOS MOCHIS |
| 10 | LOS MOCHIS | AHOME | IMSS | SLIMS000015 | HGP 2 LOS MOCHIS |
| 9 | CULIACAN | SALVADOR ALVARADO | SSA | SLSSA018113 | HOSPITAL GENERAL DE GUAMUCHIL |
| 9 | MAZATLAN | ESCUINAPA | SSA | SLSSA001120 | HOSPITAL GENERAL DE ESCUINAPA |
| 7 | CULIACAN | BADIRAGUATO | SSA | SLSSA000251 | BADIRAGUATO |
| 7 | LOS MOCHIS | AHOME | ISSSTE | SLIST000015 | LOS MOCHIS |
| 7 | CULIACAN | SALVADOR ALVARADO | IMSS | SLIMS000411 | HGSMF 30 GUAMUCHIL |
| 6 | CULIACAN | NAVOLATO | SSA | SLSSA017553 | CENTRO DE SALUD RURAL EL VERGEL |

Lista con las 30 unidades médicas en el estado de Sinaloa con mayor actividad de notificación en el Año hasta la semana actual mostrando su municipio e institución.



7. DEFUNCIONES REGISTRADAS POR DENGUE EN SINALOA 2020 A 2022

| JURISDICCION | MUNICIPIO | DEFUNCIONES POR DENGUE EN SINALOA EN LOS AÑOS CON CIERRE PREVIO 2020, 2021 Y AÑO 2022 HASTA LA SEMANA 32 | | | | | | | | | | | |
|--------------|-------------|--|------------------|-------|-----------|----------|------------------|-------|-----------|----------|------------------|-------|-----------|
| | | 2020 | | | | 2021 | | | | 2022 | | | |
| | | NO GRAVE | SIGNOS DE ALARMA | GRAVE | TASA 2020 | NO GRAVE | SIGNOS DE ALARMA | GRAVE | TASA 2021 | NO GRAVE | SIGNOS DE ALARMA | GRAVE | TASA 2022 |
| J-1 | AHOME | 0 | 0 | 0 | 0.0 | 0 | 0 | 1 | 0.2 | 0 | 0 | 1 | 0.2 |
| | CHOIX | 0 | 0 | 0 | 0.0 | 0 | 0 | 0 | 0.0 | 0 | 0 | 0 | 0.0 |
| | EL FUERTE | 0 | 0 | 0 | 0.0 | 0 | 0 | 0 | 0.0 | 0 | 0 | 0 | 0.0 |
| J-2 | GUASAVE | 0 | 0 | 0 | 0.0 | 0 | 0 | 0 | 0.0 | 0 | 0 | 0 | 0.0 |
| | SINALOA | 0 | 0 | 0 | 0.0 | 0 | 0 | 3 | 3.0 | 0 | 0 | 0 | 0.0 |
| J-3 | ANGOSTURA | 0 | 0 | 0 | 0.0 | 0 | 0 | 0 | 0.0 | 0 | 0 | 0 | 0.0 |
| | MOCORITO | 0 | 0 | 0 | 0.0 | 0 | 0 | 1 | 2.0 | 0 | 0 | 0 | 0.0 |
| | S. ALVARADO | 0 | 0 | 0 | 0.0 | 0 | 0 | 0 | 0.0 | 0 | 0 | 0 | 0.0 |
| J-4 | BADIRAGUATO | 0 | 0 | 0 | 0.0 | 0 | 0 | 1 | 3.2 | 0 | 0 | 0 | 0.0 |
| | CULIACAN | 0 | 0 | 1 | 0.1 | 0 | 1 | 4 | 0.5 | 0 | 0 | 0 | 0.0 |
| | NAVOLATO | 0 | 0 | 0 | 0.0 | 0 | 0 | 0 | 0.0 | 0 | 0 | 0 | 0.0 |
| | COSALA | 0 | 0 | 0 | 0.0 | 0 | 0 | 0 | 0.0 | 0 | 0 | 0 | 0.0 |
| J-5 | ELOTA | 0 | 0 | 0 | 0.0 | 0 | 0 | 0 | 0.0 | 0 | 0 | 0 | 0.0 |
| | SAN IGNACIO | 0 | 0 | 0 | 0.0 | 0 | 0 | 0 | 0.0 | 0 | 0 | 0 | 0.0 |
| | CONCORDIA | 0 | 0 | 0 | 0.0 | 0 | 0 | 0 | 0.0 | 0 | 0 | 0 | 0.0 |
| | MAZATLAN | 1 | 0 | 1 | 0.4 | 0 | 0 | 0 | 0.0 | 0 | 0 | 0 | 0.0 |
| J-6 | ESCUINAPA | 0 | 1 | 0 | 1.6 | 0 | 0 | 0 | 0.0 | 0 | 0 | 0 | 0.0 |
| | ROSARIO | 0 | 0 | 1 | 1.8 | 0 | 0 | 0 | 0.0 | 0 | 0 | 0 | 0.0 |
| TOTALES | | 1 | 1 | 3 | 0.2 | 0 | 1 | 10 | 0.3 | 0 | 0 | 1 | 0.0 |

SEMANA EPIDEMIOLOGICA No.-32 CORRESPONDIENTE DEL 7/Agosto/2022 al 13/Agosto/2022. TASAS ANUALES POR MUNICIPIO X 100,000 HABITANTES. FUENTE: SINAVE/VECTORES 2022.



8. DIRECTORIO

SISTEMA ESTATAL DE VIGILANCIA EPIDEMIOLÓGICA

Dr. Cuitláhuac González Galindo

SECRETARIO DE SALUD

Dr. Gerardo Kenny Inzunza Leyva

DIRECTOR DE PREVENCIÓN Y PROMOCIÓN DE LA SALUD

Dr. Rosalino Flores Rocha

SUBDIRECTOR DE VIGILANCIA EPIDEMIOLÓGICA

PROCESAMIENTO DE LA INFORMACIÓN Y DISEÑO

Dr. Rafael Martínez Rocha

Jefe De Departamento de Vigilancia Epidemiológica.

Ing. Carlos Ramón Cabrera Félix

Coordinador de Informática Epidemiológica

COLABORADORES

Dr. Luis Enrique Aldana Juárez

Coordinador Estatal de Enfermedades Transmitidas por Vector

Laboratorio Estatal de Salud Pública de Sinaloa.

Equipo de Epidemiólogos Jurisdiccionales y de Hospitales

SECTOR SALUD:

Dr. José Luis Varela Medina (IMSS)

Dr. Juan José Villalobos Rodelo (ISSSTE)

Dr. Mario Roman Iribe (IMSS_OP)

Dr. Roberto I. Avendaño Gálvez (DIF)

Notificación de los Eventos Emergentes con Impacto Epidemiológico al 667 758-70-00, ext. 40413.

E-mail: epidesin@yahoo.com.mx

SECRETARIA DE SALUD DE SINALOA

SUBDIRECCION DE VIGILANCIA EPIDEMIOLÓGICA

Blvd. Alfonso Zaragoza Maytorena n° 2204, edificio "A", tercer piso, Fraccionamiento Bonanzas,
C.P. 80020, Culiacán, Sinaloa.

<http://saludsinaloa.gob.mx/index.php/dengue/>